



Alexandre Houdelier



Découvrir le monde.

Ecole maternelle Ricolfi 2, années 2009 à 2012.



Ce cahier est le tien.

Bien sûr tes parents le garderont pour toi, et le regarderont pour savoir ce que tu as fait à l'école.

Mais nous ne l'avons pas fait pour ça.
Nous l'avons fait pour toi.

Découvrir le monde est un immense travail:

- regarder, sentir, observer, goûter... Essayer de comprendre comment fonctionnent à la fois les choses et les gens, et tenter de mettre un peu d'ordre dans tout cela demande tout à la fois de la curiosité, de la persévérance, du savoir et de la méthode.

Ce cahier constitue une trace des premières expériences -forcément encore maladroites- que nous t'avons proposées pour commencer à organiser ce monde.
Garde le bien.

Nous espérons que plus tard, tu le feuilletteras avec tendresse, mesurant avec fierté le chemin accompli par ton esprit.

Le maître de Petite Section ,
M. Jean Llavador.

La maîtresse de Moyenne Section,
Melle. Aurore Montoroy

Le maître de Grande Section ,
M. Jean-Michel Sclavo.



PRENOM: ALEXANDRE

12 OCT. 2009



LE GOÛT

Consigne : colle une gommette rouge sur les légumes que tu n'as pas aimés.





PRENOM: ALEXANDRE



13 oct



LE GOÛT

Consigne : Dessine une grappe de raisins.
Colle la photo de la fabrication du jus.

Une grappe de raisin



Compétence: Savoir coller (mettre la colle du bon côté). Tracer des ronds .



L'année de petite
section est terminée...
ton cahier va te suivre
chez les moyens !


Le cahier de :

"DÉCOUVRIR LE MONDE"

est à ramener

Lundi 28 Juin

Merci



Ecole maternelle Ricolfi 2 CONTES
Grande Section 2011-2012

Découvrir le monde:
les objets, la matière, le vivant

Classe de Mr SCLAVO J.M.
Mme BLANCARDI A.



1/4



Je me présente

Cette année je suis dans la classe des Grands.

Je suis :(Colorie la bonne case)



une fille



un garçon

Je m'appelle **ALEXMORE**

(j'écris mon prénom sans modèle.)




J'ai **4** ans.

Je me dessine dans le cadre



Domaine: Devenir élève
Compétences: Être capable de reconnaître ce qui le distingue des autres et de se faire reconnaître comme personne

Consignes: cf. recto



ALEXANDRE







Copain, copine

Domaines: Découvrir l'écrit; se préparer à apprendre à écrire; découvrir le monde; les objets; percevoir, sentir, imaginer, créer: le dessin et les compositions plastiques

Compétences: Être capable d'observer et reproduire un motif graphique; de reconnaître, nommer, décrire, comparer, classer, ranger, utiliser des objets selon leurs qualités et leurs usages; d'adapter son geste aux contraintes matérielles; d'utiliser le dessin comme moyen d'expression et de représentation; de réaliser une composition en plan selon un désir exprimé

Consignes: Découpe les têtes, les corps et les pieds; assemble-les pour former un garçon et une fille (essaye plusieurs combinaisons); colle les versions définitives sur une feuille; quand c'est sec, décore les vêtements et ajoute des fantaisies (fleurs dans les cheveux, casquette, chapeau, sac,)

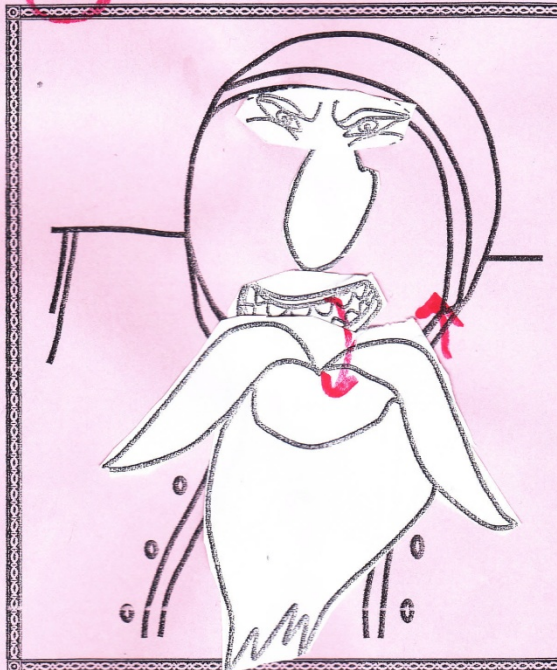


Lundi	Mardi	Mercredi	Judi	Vendredi	Samedi	Dimanche
-------	-------	----------	------	----------	--------	----------

1	2	3	4	5	6	7	8	9	10	11	12	13	14	15	16
17	18	19	20	21	22	23	24	25	26	27	28	29	30	31	

Septembre	Octobre	Novembre	Décembre	Janvier	Février
Mars	Avril	Mai	Juin	Juillet	Août

ALEXANORE







L'APRINCESE



CHEVALIER

Domaine: Percevoir, sentir, imaginer, créer; découvrir le monde: le vivant, se repérer dans le temps

Compétences: Être capable d'adapter son geste aux contraintes matérielles (instruments, supports, matériels); d'utiliser le dessin comme moyen d'expression et de représentation; de comprendre et utiliser à bon escient le vocabulaire du repérage et des relations dans le temps

Consigne: Dessine un chevalier et une princesse

Lundi	Mardi	Mercredi	Jeudi	Vendredi	Samedi	Dimanche
-------	-------	----------	-------	----------	--------	----------

1	2	3	4	5	6	7	8	9	10	11	12	13	14	15	16
17	18	19	20	21	22	23	24	25	26	27	28	29	30	31	

Septembre	Octobre	Novembre	Décembre	Janvier	Février
Mars	Avril	Mai	Juin	Juillet	Août

2011	2012	2013	2014	2015	2016
------	------	------	------	------	------

ALEXANDRE



les os du corps (le squelette)



ALEXANDRE

PORTE-CARTES ORIGAMI


FOURNITURES POUR LE PORTE-CARTE

- Une feuille de couleur de format 21 x 29,
- De la colle
- Des éléments de décoration

RÉALISATION

1. FORMEZ LE PREMIER RABAT :

- Placez la feuille en format italien devant votre enfant.
- Demandez à votre enfant de :
 - Prendre 3 points de repères à 3,5 cm du haut de la feuille.



- Tracer un trait à 3,5 cm du haut de la feuille.
- Poser la règle sur le trait et plier la feuille.

- Bien aplatir la pliure.



- Retourner la feuille à l'envers, le premier rabat doit se trouver en haut de la feuille.



<http://houdelier.com>